














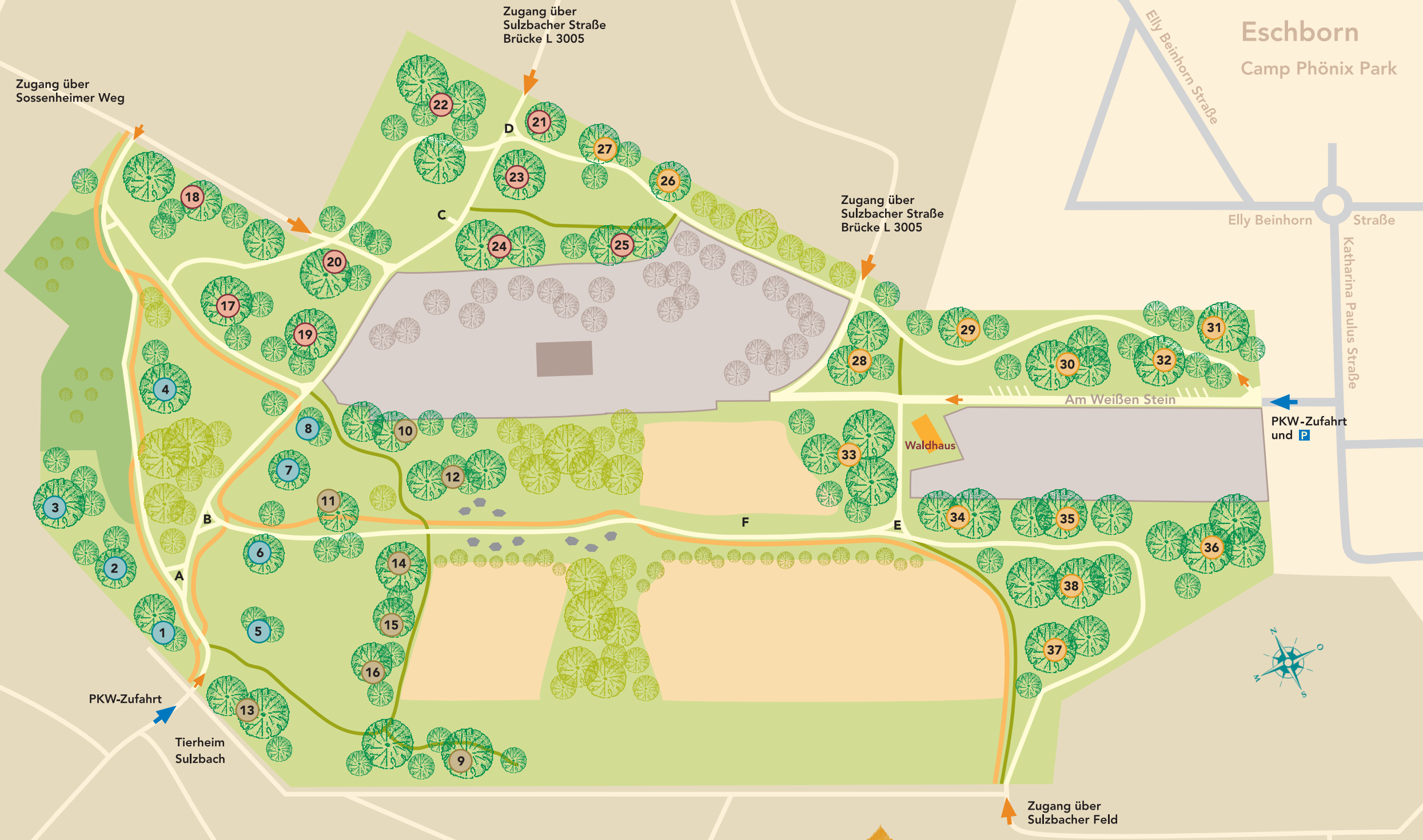
Schwalbach

L 3005

Eschborn
Camp Phönix Park

Arboretum Main-Taunus

-  Eingang
-  PKW-Zufahrt
-  Spazier- und Wanderweg
-  Pfad, nicht befestigt
-  Reitweg
-  Waldgesellschaft
-  Einheimisches Gehölz, Sukzessionsfläche
-  Wildobstbaum oder Strauch
- A** Einzelbaum
-  Geologische Sammlung
-  Streuobstwiese
-  Ackerland
-  Wiesen und Weiden
-  Ehemaliges Hangargelände bzw. Schulgelände, nicht zugänglich



Sulzbach

- Westliches Nordamerika**
1. Hochmontane und subalpine Kiefern- und Tannenwälder, Kalifornien
 2. Gelbkiefernwälder
 3. Sitkafichten- Mischwälder
 4. Pazifische Douglasienwälder
 5. Mammutbaumwälder
 6. Douglasienwälder der Rocky Mountains
 7. Hochmontane und subalpine Nadelwälder der Rocky Mountains
 8. Hochmontane Tannenwälder im Norden

- Östliches Nordamerika**
9. Eichen- Tulpenbaumwälder
 10. Buchen- Zuckerahornwälder
 11. Eichen- Hickorywälder
 12. Ulmen- Silberahornwälder
 13. Auen- und Sumpfwälder
 14. Kiefern- Mischwälder
 15. Weymouthskiefern- Mischwälder
 16. Boreale Fichten- Tannenwälder

- Asien**
17. Vom Ural bis zum russischen Amurgebiet
 18. Ostküste Sibiriens, Insel Sachalin, Mandchurei
 19. Nördliche Zone Chinas
 20. Mittlere und südliche Zone Chinas
 21. Himalaya
 22. Korea
 23. Kühl- gemäßigte und subalpine Nadelwälder in Zentral- und SüdJapan
 24. Buchenmischwälder in ZentralJapan
 25. Subarktisch- subalpine Nadelwälder auf Hokkaido

- Europa, Kaukasus und Kleinasien**
26. Südeuropa
 27. Kaukasus, Kleinasien
 28. Eichen- Hainbuchen- Mischwälder
 29. Edel- Kastanien, Castaneum
 30. Tannen- Buchenwälder
 31. Tieflagen- Buchenwälder
 32. Atlantische Eichen- Eschenwälder
 33. Ahorn- Lindenwälder
 34. Ahorn- Eschenwälder
 35. Auenwälder
 36. Kiefern- Eichenwälder
 37. Eichen- Elsbeeren- Mischwälder
 38. Osteuropäische Nadelwälder

- Einzelbäume**
- A Küsten- Mammutbaum
 - B Magnolien
 - C Roßkastanie (Friedensbaum)
 - D Ginkgo
 - E Säulenhainbuche
 - F Anden-Tannen

Zugang über Sossenheimer Weg

Zugang über Sulzbacher Straße
Brücke L 3005

Zugang über Sulzbacher Straße
Brücke L 3005

Zugang über Sulzbacher Feld

PKW-Zufahrt

Tierheim
Sulzbach

Waldhaus

Am Weißen Stein



PKW-Zufahrt
und P

Katharina Paulus Straße

Elly Beinhorn Straße