

Absender

Kunden-Nr.: _____

Gebote erfasst.: _____

Erfassung geprüft: _____

HessenForst Forstamt Schlüchtern
Submission 11.03.2025
Schloßstr. 24
36381 Schlüchtern

Telefon: _____

FAX: _____

E-Mail: _____

, den _____


Gebotsliste zur Submission

341 - Eichenwert- und Stammholzsubmission Schlüchtern

	Datum	Uhrzeit
Letzter Gebotsabgabetermin	11.03.2025	08:00
Gebotseröffnung	11.03.2025	08:30
Zuschlags- und Bekanntgabetermin	13.03.2025	08:30

**Gebotsliste zur Submission 341 - Eichenwert- und Stammholzsubmission
Schlüchtern**

am 11.03.2025 08:00 Uhr




E

Lagerplatz: 23 - Kinzigstausee

Zerti- fiziert	Sub-Los Nr.	Holz- Nr.	Holz- art	Länge	DoR	Menge Fm o.R.	Gebot €/Verkaufseinheit	Anmerkung
PEFC	2836	1	EI	1,8	59	0,49		
PEFC	2837	7958	EI	3,0	36	0,31		
PEFC	2838	7959	EI	3,5	36	0,36		
PEFC	2839	1	EI	3,4	61	0,99		
PEFC	2840	4670	EI	3,2	59	0,87		
PEFC	2841	1	EI	3,6	60	1,02		
PEFC	2842	7953	EI	4,0	51	0,82		
PEFC	2843	3635	EI	7,7	53	1,70		
PEFC	2844	2293	EI	9,5	42	1,32		
PEFC	2845	297	EI	8,8	44	1,34		
PEFC	2846	296	EI	8,9	48	1,61		
PEFC	2847	4075	EI	3,8	70	1,46		
PEFC	2848	4066	EI	5,0	58	1,32		
PEFC	2849	298	EI	4,7	50	0,92		
PEFC	2850	347	EI	6,0	56	1,48		
PEFC	2851	3472	EI	6,0	71	2,38		
PEFC	2852	3621	EI	5,4	59	1,48		
PEFC	2853	5354	EI	5,0	61	1,46		
PEFC	2854	9240	EI	5,6	77	2,61		

**Gebotsliste zur Submission 341 - Eichenwert- und Stammholzsubmission
Schlüchtern**

am 11.03.2025 08:00 Uhr




E

Lagerplatz: 24 - Heidegraben

Zerti- fiziert	Sub-Los Nr.	Holz- Nr.	Holz- art	Länge	DoR	Menge Fm o.R.	Gebot €/Verkaufseinheit	Anmerkung
PEFC	2717	5725	EI	9,2	59	2,52		
PEFC	2718	5720	EI	6,5	67	2,29		
PEFC	2719	5727	EI	7,0	57	1,79		
PEFC	2720	5722	EI	5,5	62	1,66		
PEFC	2721	5724	EI	5,5	56	1,35		
PEFC	2722	5721	EI	6,0	61	1,75		
PEFC	2723	5726	EI	5,0	68	1,82		
PEFC	2724	5723	EI	4,0	65	1,33		
PEFC	2725	3326	EI	7,0	76	3,18		
PEFC	2726	3324	EI	6,0	53	1,32		
PEFC	2727	3327	EI	6,0	63	1,87		
PEFC	2728	3293	EI	7,0	49	1,32		
PEFC	2729	69	EI	11,4	57	2,91		
PEFC	2730	68	EI	10,0	54	2,29		
PEFC	2731	81	EI	10,2	50	2,00		
PEFC	2732	70	EI	7,5	55	1,78		
PEFC	2733	79	EI	6,5	49	1,23		
PEFC	2734	80	EI	8,0	41	1,06		
PEFC	2735	82	EI	6,0	60	1,70		
PEFC	2736	83	EI	7,0	51	1,43		
PEFC	2737	3779	EI	7,0	43	1,02		

**Gebotsliste zur Submission 341 - Eichenwert- und Stammholzsubmission
Schlüchtern**

am 11.03.2025 08:00 Uhr



E

Lagerplatz: 24 - Heidegraben

Zerti- fiziert	Sub-Los Nr.	Holz- Nr.	Holz- art	Länge	DoR	Menge Fm o.R.	Gebot €/Verkaufseinheit	Anmerkung
PEFC	2738	3777	EI	6,1	41	0,81		
PEFC	2739	67	EI	5,0	55	1,19		
PEFC	2740	71	EI	8,0	42	1,11		
PEFC	2741	66	EI	6,6	46	1,10		
PEFC	2742	76	EI	11,5	66	3,93		
PEFC	2743	73	EI	7,0	55	1,66		
PEFC	2744	72	EI	8,0	50	1,57		
PEFC	2745	78	EI	11,0	47	1,91		
PEFC	2746	77	EI	11,0	53	2,43		
PEFC	2747	74	EI	10,0	47	1,73		
PEFC	2748	2429	EI	6,0	58	1,59		
PEFC	2749	2423	EI	7,5	70	2,89		
PEFC	2750	2428	EI	8,5	66	2,91		
PEFC	2751	2426	EI	7,5	70	2,89		
PEFC	2752	2427	EI	6,5	57	1,66		
PEFC	2753	2424	EI	5,4	56	1,33		
PEFC	2754	2421	EI	3,9	72	1,59		
PEFC	2755	2419	EI	4,1	64	1,32		
PEFC	2756	2420	EI	6,4	63	2,00		
PEFC	2757	2422	EI	6,1	72	2,48		
PEFC	2758	2425	EI	5,2	62	1,57		

**Gebotsliste zur Submission 341 - Eichenwert- und Stammholzsubmission
Schlüchtern**

am 11.03.2025 08:00 Uhr



E

Lagerplatz: 24 - Heidegraben

Zerti- fiziert	Sub-Los Nr.	Holz- Nr.	Holz- art	Länge	DoR	Menge Fm o.R.	Gebot €/Verkaufseinheit	Anmerkung
PEFC	2759	1810	EI	5,5	63	1,71		
PEFC	2760	1808	EI	5,4	68	1,96		
PEFC	2761	1802	EI	6,4	57	1,63		
PEFC	2762	1801	EI	5,0	62	1,51		
PEFC	2763	1809	EI	6,5	81	3,35		
PEFC	2764	1811	EI	7,2	51	1,47		
PEFC	2765	1803	EI	4,2	74	1,81		
PEFC	2766	1807	EI	4,2	63	1,31		
PEFC	2767	1806	EI	4,2	59	1,15		
PEFC	2768	1804	EI	7,0	55	1,66		
PEFC	2769	1812	EI	7,1	55	1,69		
PEFC	2770	1805	EI	7,6	70	2,92		
PEFC	2771	4083	EI	6,4	49	1,21		
PEFC	2772	4078	EI	10,7	47	1,86		
PEFC	2773	4073	EI	8,2	45	1,30		
PEFC	2774	7460	EI	6,2	47	1,08		
PEFC	2775	7458	EI	8,1	59	2,21		
PEFC	2776	4069	EI	8,4	43	1,22		
PEFC	2777	4071	EI	8,5	49	1,60		
PEFC	2778	7461	EI	10,0	51	2,04		
PEFC	2779	7459	EI	6,9	42	0,96		

**Gebotsliste zur Submission 341 - Eichenwert- und Stammholzsubmission
Schlüchtern**

am 11.03.2025 08:00 Uhr



E

Lagerplatz: 24 - Heidegraben

Zerti- fiziert	Sub-Los Nr.	Holz- Nr.	Holz- art	Länge	DoR	Menge Fm o.R.	Gebot €/Verkaufseinheit	Anmerkung
PEFC	2780	4084	EI	9,1	68	3,30		
PEFC	2781	4578	EI	8,0	54	1,83		
PEFC	2782	4065	EI	8,2	43	1,19		
PEFC	2783	4082	EI	7,9	49	1,49		
PEFC	2784	4580	EI	6,0	49	1,13		
PEFC	2785	7462	EI	6,2	49	1,17		
PEFC	2786	4085	EI	7,5	40	0,94		
PEFC	2787	4067	EI	6,8	43	0,99		
PEFC	2788	4070	EI	5,9	43	0,86		
PEFC	2789	4595	EI	7,7	57	1,96		
PEFC	2790	4076	EI	5,2	45	0,83		
PEFC	2791	4081	EI	5,5	46	0,91		
PEFC	2792	4079	EI	4,0	46	0,66		
PEFC	2793	4597	EI	3,5	44	0,53		
PEFC	2794	4080	EI	3,5	41	0,46		
PEFC	2795	4598	EI	3,5	49	0,66		
PEFC	2796	4072	EI	5,8	44	0,88		
PEFC	2797	4077	EI	4,7	41	0,62		
PEFC	2798	4582	EI	3,5	48	0,63		
PEFC	2799	4596	EI	3,0	43	0,44		
PEFC	2800	4601	EI	4,0	73	1,67		

**Gebotsliste zur Submission 341 - Eichenwert- und Stammholzsubmission
Schlüchtern**

am 11.03.2025 08:00 Uhr



E

Lagerplatz: 24 - Heidegraben

Zerti- fiziert	Sub-Los Nr.	Holz- Nr.	Holz- art	Länge	DoR	Menge Fm o.R.	Gebot €/Verkaufseinheit	Anmerkung
PEFC	2801	4068	EI	4,8	40	0,60		
PEFC	2802	4600	EI	4,5	58	1,19		
PEFC	2803	4599	EI	4,6	59	1,26		
PEFC	2804	7457	EI	4,0	42	0,55		
PEFC	2805	1837	EI	3,2	75	1,41		
FSC	2806	3799	EI	3,4	73	1,42		
PEFC	2807	5728	EI	5,6	77	2,61		
PEFC	2808	5729	EI	5,0	67	1,76		
PEFC	2809	610	EI	5,0	49	0,94		
PEFC	2810	5735	EI	5,0	70	1,92		
PEFC	2811	5737	EI	5,5	62	1,66		
PEFC	2812	612	EI	10,0	44	1,52		
PEFC	2813	5740	EI	6,2	65	2,06		
PEFC	2814	611	EI	6,5	67	2,29		
PEFC	2815	5632	EI	6,0	55	1,43		
PEFC	2816	4070	EI	4,7	60	1,33		
PEFC	2817	5739	EI	5,5	62	1,66		
PEFC	2818	1047	EI	5,8	62	1,75		
PEFC	2819	5732	EI	5,0	61	1,46		
PEFC	2820	4072	EI	4,2	63	1,31		
PEFC	2821	1814	EI	7,6	46	1,26		

**Gebotsliste zur Submission 341 - Eichenwert- und Stammholzsubmission
Schlüchtern**

am 11.03.2025 08:00 Uhr




E

Lagerplatz: 24 - Heidegraben

Zerti- fiziert	Sub-Los Nr.	Holz- Nr.	Holz- art	Länge	DoR	Menge Fm o.R.	Gebot €/Verkaufseinheit	Anmerkung
PEFC	2822	5736	EI	4,0	66	1,37		
PEFC	2823	4071	EI	4,0	58	1,06		
PEFC	2824	5733	EI	5,0	59	1,37		
PEFC	2825	5734	EI	4,0	67	1,41		
PEFC	2826	5738	EI	4,0	58	1,06		
PEFC	2827	5633	EI	8,0	57	2,04		
PEFC	2828	5634	EI	5,0	63	1,56		
PEFC	2829	3387	REI	4,0	51	0,82		
PEFC	2830	3388	REI	4,0	46	0,66		
PEFC	2831	3386	REI	9,9	57	2,53		
PEFC	2832	3385	REI	7,8	60	2,21		
PEFC	2833	5731	EI	7,9	61	2,31		
PEFC	2834	5730	EI	6,4	61	1,87		
PEFC	2835	5741	EI	5,2	63	1,62		

**Gebotsliste zur Submission 341 - Eichenwert- und Stammholzsubmission
Schlüchtern**

am 11.03.2025 08:00 Uhr



E

Lagerplatz: 25 - Salmünster-Waldhaus

Zerti- fiziert	Sub-Los Nr.	Holz- Nr.	Holz- art	Länge	DoR	Menge Fm o.R.	Gebot €/Verkaufseinheit	Anmerkung
PEFC	2100	4743	EI	8,1	58	2,14		
PEFC	2101	4750	EI	8,7	56	2,14		
PEFC	2102	4744	EI	7,0	60	1,98		
PEFC	2103	4742	EI	9,7	57	2,48		
PEFC	2104	4749	EI	8,6	62	2,60		
PEFC	2105	4740	EI	9,9	66	3,39		
PEFC	2106	4768	EI	7,7	69	2,88		
PEFC	2107	4767	EI	7,8	63	2,43		
PEFC	2108	4772	EI	10,8	60	3,05		
PEFC	2109	4770	EI	9,6	63	2,99		
PEFC	2110	4773	EI	8,4	56	2,07		
PEFC	2111	4761	EI	9,1	61	2,66		
PEFC	2112	4764	EI	7,4	69	2,77		
PEFC	2113	4667	EI	6,5	69	2,43		
PEFC	2114	9241	EI	3,5	60	0,99		
PEFC	2115	6677	EI	7,0	77	3,26		
PEFC	2116	6678	EI	6,5	74	2,80		
PEFC	2117	9912	EI	8,2	51	1,68		
PEFC	2118	6675	EI	6,8	63	2,12		
PEFC	2119	1110	EI	4,0	46	0,66		
PEFC	2120	4668	EI	4,1	70	1,58		

**Gebotsliste zur Submission 341 - Eichenwert- und Stammholzsubmission
Schlüchtern**

am 11.03.2025 08:00 Uhr



E

Lagerplatz: 25 - Salmünster-Waldhaus

Zerti- fiziert	Sub-Los Nr.	Holz- Nr.	Holz- art	Länge	DoR	Menge Fm o.R.	Gebot €/Verkaufseinheit	Anmerkung
PEFC	2121	867	EI	8,1	41	1,07		
PEFC	2122	869	EI	7,1	55	1,69		
PEFC	2123	858	EI	7,2	64	2,32		
PEFC	2124	859	EI	8,0	58	2,11		
PEFC	2125	860	EI	8,8	58	2,33		
PEFC	2126	861	EI	9,1	58	2,40		
PEFC	2127	876	EI	7,1	39	0,85		
	2128	5953	EI	6,6	57	1,68		
	2129	5952	EI	8,8	56	2,17		
	2130	5954	EI	7,5	68	2,72		
	2131	5956	EI	10,6	57	2,70		
	2132	5955	EI	6,5	56	1,60		
	2133	5959	EI	11,2	56	2,76		
	2134	5958	EI	12,0	71	4,75		
	2135	5957	EI	9,6	72	3,91		
	2136	5950	EI	8,2	59	2,24		
	2137	5951	EI	10,3	63	3,21		
	2138	5949	EI	8,6	68	3,12		
	2139	5960	EI	7,2	90	4,58		
PEFC	2140	1722	EI	6,9	63	2,15		
PEFC	2141	1715	EI	6,4	66	2,19		

**Gebotsliste zur Submission 341 - Eichenwert- und Stammholzsubmission
Schlüchtern**

am 11.03.2025 08:00 Uhr



E

Lagerplatz: 25 - Salmünster-Waldhaus

Zerti- fiziert	Sub-Los Nr.	Holz- Nr.	Holz- art	Länge	DoR	Menge Fm o.R.	Gebot €/Verkaufseinheit	Anmerkung
PEFC	2142	1721	EI	6,7	63	2,09		
PEFC	2143	1726	EI	7,5	54	1,72		
PEFC	2144	1723	EI	5,1	85	2,89		
PEFC	2145	1727	EI	5,0	62	1,51		
PEFC	2146	1728	EI	5,2	78	2,48		
PEFC	2147	3424	EI	9,0	46	1,50		
FSC	2148	3798	EI	8,6	56	2,12		
FSC	2149	3796	EI	9,7	66	3,32		
FSC	2150	3797	EI	6,7	49	1,26		
PEFC	2151	1729	EI	5,0	67	1,76		
PEFC	2152	2580	EI	5,0	44	0,76		
PEFC	2153	2584	EI	7,0	40	0,88		
PEFC	2154	2586	EI	7,1	54	1,63		
PEFC	2155	2587	EI	6,5	61	1,90		
PEFC	2156	764	EI	7,0	45	1,11		
PEFC	2157	763	EI	5,6	49	1,06		
PEFC	2158	762	EI	8,5	45	1,35		
PEFC	2159	765	EI	6,0	44	0,91		
PEFC	2160	768	EI	6,0	39	0,72		
PEFC	2161	767	EI	6,7	42	0,93		
PEFC	2162	766	EI	7,0	43	1,02		

**Gebotsliste zur Submission 341 - Eichenwert- und Stammholzsubmission
Schlüchtern**

am 11.03.2025 08:00 Uhr




E

Lagerplatz: 25 - Salmünster-Waldhaus

Zerti- fiziert	Sub-Los Nr.	Holz- Nr.	Holz- art	Länge	DoR	Menge Fm o.R.	Gebot €/Verkaufseinheit	Anmerkung
PEFC	2163	769	EI	8,0	39	0,96		
PEFC	2164	774	EI	6,0	47	1,04		
PEFC	2165	773	EI	5,5	38	0,62		
PEFC	2166	770	EI	8,2	49	1,55		
PEFC	2167	772	EI	7,9	45	1,26		
PEFC	2168	6307	EI	6,0	62	1,81		
PEFC	2169	6311	EI	5,5	60	1,56		
PEFC	2170	6308	EI	6,5	68	2,36		
PEFC	2171	6316	EI	6,5	57	1,66		
PEFC	2172	6312	EI	8,5	67	3,00		
PEFC	2173	6315	EI	8,0	65	2,65		
PEFC	2174	6318	EI	6,6	54	1,51		
PEFC	2175	6317	EI	5,8	61	1,70		
PEFC	2176	6313	EI	2,2	61	0,64		
PEFC	2177	6314	EI	4,5	53	0,99		
PEFC	2178	6303	EI	9,5	58	2,51		
PEFC	2179	6306	EI	6,6	63	2,06		
PEFC	2180	6310	EI	8,9	72	3,62		
PEFC	2181	6305	EI	9,0	70	3,46		
PEFC	2182	6304	EI	9,0	70	3,46		
PEFC	2183	6309	EI	6,5	51	1,33		

**Gebotsliste zur Submission 341 - Eichenwert- und Stammholzsubmission
Schlüchtern**

am 11.03.2025 08:00 Uhr



E

Lagerplatz: 25 - Salmünster-Waldhaus

Zerti- fiziert	Sub-Los Nr.	Holz- Nr.	Holz- art	Länge	DoR	Menge Fm o.R.	Gebot €/Verkaufseinheit	Anmerkung
PEFC	2184	2165	EI	7,1	63	2,21		
PEFC	2185	2550	EI	5,0	40	0,63		
PEFC	2186	2555	EI	6,0	42	0,83		
PEFC	2187	2552	EI	5,0	41	0,66		
PEFC	2188	2551	EI	6,0	42	0,83		
PEFC	2189	2546	EI	5,1	60	1,44		
PEFC	2190	2554	EI	4,0	46	0,66		
PEFC	2191	2553	EI	4,0	41	0,53		
PEFC	2192	2556	EI	3,0	49	0,57		
PEFC	2193	2548	EI	8,5	51	1,74		
PEFC	2194	2581	EI	7,2	72	2,93		
PEFC	2195	2549	EI	4,0	42	0,55		
PEFC	2196	2547	EI	9,0	46	1,50		
PEFC	2197	2583	EI	9,5	54	2,18		
PEFC	2198	2582	EI	10,2	58	2,69		
PEFC	2199	2579	EI	7,8	57	1,99		
PEFC	2200	845	EI	5,5	61	1,61		
PEFC	2201	846	EI	7,0	57	1,79		
PEFC	2202	842	EI	6,0	68	2,18		
PEFC	2203	844	EI	8,0	47	1,39		
PEFC	2204	836	EI	7,0	73	2,93		

**Gebotsliste zur Submission 341 - Eichenwert- und Stammholzsubmission
Schlüchtern**

am 11.03.2025 08:00 Uhr




E

Lagerplatz: 25 - Salmünster-Waldhaus

Zerti- fiziert	Sub-Los Nr.	Holz- Nr.	Holz- art	Länge	DoR	Menge Fm o.R.	Gebot €/Verkaufseinheit	Anmerkung
PEFC	2205	843	EI	7,0	55	1,66		
PEFC	2206	838	EI	6,0	65	1,99		
PEFC	2207	839	EI	5,0	56	1,23		
PEFC	2208	833	EI	7,0	67	2,47		
PEFC	2209	834	EI	8,0	53	1,76		
PEFC	2210	840	EI	8,0	47	1,39		
PEFC	2211	816	EI	4,4	61	1,29		
PEFC	2212	820	EI	5,5	62	1,66		
PEFC	2213	822	EI	5,8	67	2,04		
PEFC	2214	821	EI	9,3	66	3,18		
PEFC	2215	819	EI	10,6	51	2,17		
PEFC	2216	881	EI	9,6	55	2,28		
PEFC	2217	817	EI	12,4	58	3,28		
PEFC	2218	823	EI	5,8	51	1,18		
PEFC	2219	818	EI	4,1	52	0,87		
PEFC	2220	64	EI	5,0	50	0,98		
PEFC	2221	56	EI	4,0	45	0,64		
PEFC	2222	59	EI	5,0	45	0,80		
PEFC	2223	58	EI	7,0	45	1,11		
PEFC	2224	57	EI	8,0	38	0,91		
PEFC	2225	46	EI	7,0	49	1,32		

**Gebotsliste zur Submission 341 - Eichenwert- und Stammholzsubmission
Schlüchtern**

am 11.03.2025 08:00 Uhr



E

Lagerplatz: 25 - Salmünster-Waldhaus

Zerti- fiziert	Sub-Los Nr.	Holz- Nr.	Holz- art	Länge	DoR	Menge Fm o.R.	Gebot €/Verkaufseinheit	Anmerkung
PEFC	2226	48	EI	8,0	43	1,16		
PEFC	2227	45	EI	8,0	49	1,51		
PEFC	2228	50	EI	7,0	42	0,97		
PEFC	2229	47	EI	5,0	44	0,76		
PEFC	2230	49	EI	6,0	40	0,75		
PEFC	2231	44	EI	8,0	43	1,16		
PEFC	2232	51	EI	6,0	42	0,83		
PEFC	2233	43	EI	8,0	48	1,45		
PEFC	2234	52	EI	7,8	42	1,08		
PEFC	2235	55	EI	7,1	53	1,57		
PEFC	2236	4669	EI	11,7	63	3,65		
PEFC	2237	4665	EI	8,3	62	2,51		
PEFC	2238	6674	EI	7,7	76	3,49		
PEFC	2239	9242	EI	7,4	71	2,93		
PEFC	2240	54	EI	7,0	49	1,32		
PEFC	2241	53	EI	8,6	43	1,25		
PEFC	2242	3775	EI	5,5	52	1,17		
PEFC	2243	3774	EI	6,9	49	1,30		
PEFC	2244	3812	EI	8,3	53	1,83		
PEFC	2245	3810	EI	7,7	58	2,03		
PEFC	2246	3773	EI	8,0	44	1,22		

**Gebotsliste zur Submission 341 - Eichenwert- und Stammholzsubmission
Schlüchtern**

am 11.03.2025 08:00 Uhr



E

Lagerplatz: 25 - Salmünster-Waldhaus

Zerti- fiziert	Sub-Los Nr.	Holz- Nr.	Holz- art	Länge	DoR	Menge Fm o.R.	Gebot €/Verkaufseinheit	Anmerkung
PEFC	2247	3778	EI	6,0	54	1,37		
PEFC	2248	3809	EI	8,5	55	2,02		
PEFC	2249	3772	EI	10,0	65	3,32		
PEFC	2250	3811	EI	5,7	58	1,51		
PEFC	2251	65	EI	9,5	44	1,44		
PEFC	2252	61	EI	9,7	45	1,54		
PEFC	2253	62	EI	8,0	43	1,16		
PEFC	2254	63	EI	9,0	43	1,31		
PEFC	2255	60	EI	8,0	43	1,16		
PEFC	2256	3776	EI	5,0	40	0,63		
PEFC	2257	853	EI	7,0	49	1,32		
PEFC	2258	852	EI	8,0	76	3,63		
PEFC	2259	850	EI	6,5	55	1,54		
PEFC	2260	851	EI	5,8	63	1,81		
PEFC	2261	1699	EI	8,0	57	2,04		
PEFC	2262	1781	EI	5,1	65	1,69		
PEFC	2263	1778	EI	5,5	66	1,88		
PEFC	2264	1787	EI	8,0	49	1,51		
PEFC	2265	1786	EI	6,0	54	1,37		
PEFC	2266	1770	EI	4,9	62	1,48		
PEFC	2267	1775	EI	7,4	68	2,69		

**Gebotsliste zur Submission 341 - Eichenwert- und Stammholzsubmission
Schlüchtern**

am 11.03.2025 08:00 Uhr



E

Lagerplatz: 25 - Salmünster-Waldhaus

Zerti- fiziert	Sub-Los Nr.	Holz- Nr.	Holz- art	Länge	DoR	Menge Fm o.R.	Gebot €/Verkaufseinheit	Anmerkung
PEFC	2268	1777	EI	6,8	83	3,68		
PEFC	2269	1808	EI	5,5	81	2,83		
PEFC	2270	1806	EI	6,0	86	3,49		
PEFC	2271	1785	EI	7,0	76	3,18		
PEFC	2272	25882	EI	4,8	72	1,95		
PEFC	2273	25883	EI	6,8	65	2,26		
PEFC	2274	25884	EI	10,8	60	3,05		
PEFC	2275	25859	EI	8,1	66	2,77		
PEFC	2276	857	EI	5,0	55	1,19		
PEFC	2277	858	EI	5,0	58	1,32		
PEFC	2278	853	EI	6,0	50	1,18		
PEFC	2279	859	EI	5,4	44	0,82		
PEFC	2280	856	EI	7,0	59	1,91		
PEFC	2281	854	EI	7,0	54	1,60		
PEFC	2282	851	EI	9,0	49	1,70		
PEFC	2283	852	EI	7,5	53	1,65		
PEFC	2284	855	EI	7,0	57	1,79		
PEFC	2285	847	EI	7,4	57	1,89		
PEFC	2286	848	EI	6,1	59	1,67		
PEFC	2287	850	EI	6,0	59	1,64		
PEFC	2288	849	EI	5,0	54	1,15		

**Gebotsliste zur Submission 341 - Eichenwert- und Stammholzsubmission
Schlüchtern**

am 11.03.2025 08:00 Uhr




E

Lagerplatz: 25 - Salmünster-Waldhaus

Zerti- fiziert	Sub-Los Nr.	Holz- Nr.	Holz- art	Länge	DoR	Menge Fm o.R.	Gebot €/Verkaufseinheit	Anmerkung
PEFC	2289	861	EI	3,5	45	0,56		
PEFC	2290	890	EI	5,0	58	1,32		
PEFC	2291	889	EI	3,0	55	0,71		
PEFC	2292	881	EI	4,0	48	0,72		
PEFC	2293	885	EI	8,0	50	1,57		
PEFC	2294	895	EI	8,0	55	1,90		
PEFC	2295	873	EI	7,0	59	1,91		
PEFC	2296	860	EI	7,0	58	1,85		
PEFC	2297	865	EI	7,0	72	2,85		
PEFC	2298	874	EI	7,0	52	1,49		
PEFC	2299	872	EI	7,0	50	1,37		
PEFC	2300	875	EI	7,0	53	1,54		
PEFC	2301	863	EI	5,7	53	1,26		
PEFC	2302	761	EI	10,2	61	2,98		
PEFC	2303	2585	EI	10,0	58	2,64		
PEFC	2304	871	EI	5,0	69	1,87		
PEFC	2305	870	EI	5,0	53	1,10		
PEFC	2306	866	EI	5,0	54	1,15		
PEFC	2307	1575	EI	4,7	65	1,56		
PEFC	2308	1576	EI	6,8	54	1,56		
PEFC	2309	1577	EI	8,8	61	2,57		

**Gebotsliste zur Submission 341 - Eichenwert- und Stammholzsubmission
Schlüchtern**

am 11.03.2025 08:00 Uhr




E

Lagerplatz: 25 - Salmünster-Waldhaus

Zerti- fiziert	Sub-Los Nr.	Holz- Nr.	Holz- art	Länge	DoR	Menge Fm o.R.	Gebot €/Verkaufseinheit	Anmerkung
PEFC	2310	1573	EI	9,1	51	1,86		
PEFC	2311	828	EI	8,5	60	2,40		
PEFC	2312	824	EI	7,2	57	1,84		
PEFC	2313	1574	EI	6,4	55	1,52		
PEFC	2314	829	EI	5,0	77	2,33		
PEFC	2315	1572	EI	5,1	55	1,21		
PEFC	2316	826	EI	7,0	49	1,32		
PEFC	2317	827	EI	10,5	52	2,23		
PEFC	2318	825	EI	6,0	46	1,00		
PEFC	2319	1355	EI	6,0	59	1,64		
PEFC	2320	1348	EI	7,0	48	1,27		
PEFC	2321	1354	EI	5,0	56	1,23		
PEFC	2322	1353	EI	4,0	52	0,85		
PEFC	2323	1359	EI	4,0	53	0,88		
PEFC	2324	1360	EI	2,4	60	0,68		
PEFC	2325	1357	EI	5,5	51	1,12		
PEFC	2326	1352	EI	5,0	57	1,28		
PEFC	2327	1358	EI	5,6	50	1,10		
PEFC	2328	1356	EI	6,0	49	1,13		
PEFC	2329	1349	EI	6,0	58	1,59		
PEFC	2330	1350	EI	9,9	52	2,10		

**Gebotsliste zur Submission 341 - Eichenwert- und Stammholzsubmission
Schlüchtern**

am 11.03.2025 08:00 Uhr




E

Lagerplatz: 25 - Salmünster-Waldhaus

Zerti- fiziert	Sub-Los Nr.	Holz- Nr.	Holz- art	Länge	DoR	Menge Fm o.R.	Gebot €/Verkaufseinheit	Anmerkung
PEFC	2331	1351	EI	6,0	62	1,81		
PEFC	2332	894	EI	7,0	53	1,54		
PEFC	2333	898	EI	6,0	46	1,00		
PEFC	2334	904	EI	6,0	50	1,18		
PEFC	2335	880	EI	7,5	52	1,59		
PEFC	2336	900	EI	8,0	49	1,51		
PEFC	2337	896	EI	6,0	54	1,37		
PEFC	2338	897	EI	8,7	52	1,85		
PEFC	2339	892	EI	5,0	51	1,02		
PEFC	2340	884	EI	6,0	52	1,27		
PEFC	2341	883	EI	6,0	46	1,00		
PEFC	2342	3636	EI	5,6	60	1,58		
PEFC	2343	3634	EI	7,5	48	1,36		
PEFC	2344	2294	EI	10,0	42	1,39		
PEFC	2345	2295	EI	11,0	49	2,07		
PEFC	2346	3080	EI	10,0	75	4,42		
PEFC	2347	5359	EI	13,0	76	5,90		
PEFC	2348	5356	EI	9,3	73	3,89		
PEFC	2349	5353	EI	5,6	68	2,03		
PEFC	2350	5355	EI	5,3	82	2,80		
PEFC	2351	870	EI	9,5	67	3,35		

**Gebotsliste zur Submission 341 - Eichenwert- und Stammholzsubmission
Schlüchtern**

am 11.03.2025 08:00 Uhr



E

Lagerplatz: 25 - Salmünster-Waldhaus

Zerti- fiziert	Sub-Los Nr.	Holz- Nr.	Holz- art	Länge	DoR	Menge Fm o.R.	Gebot €/Verkaufseinheit	Anmerkung
PEFC	2352	866	EI	13,6	65	4,51		
PEFC	2353	10422	REI	7,7	79	3,77		
PEFC	2354	10423	REI	9,0	90	5,73		
PEFC	2355	2733	EI	6,3	98	4,75		
PEFC	2356	1	EI	12,1	69	4,52		
PEFC	2357	3329	EI	8,7	90	5,53		
PEFC	2358	3328	EI	9,5	73	3,98		

**Gebotsliste zur Submission 341 - Eichenwert- und Stammholzsubmission
Schlüchtern**

am 11.03.2025 08:00 Uhr



E

Lagerplatz: 26 - Mühlwiese

Zerti- fiziert	Sub-Los Nr.	Holz- Nr.	Holz- art	Länge	DoR	Menge Fm o.R.	Gebot €/Verkaufseinheit	Anmerkung
PEFC	2542	2164	EI	6,0	66	2,05		
PEFC	2543	2166	EI	6,8	70	2,62		
PEFC	2544	2167	EI	8,1	63	2,52		
PEFC	2545	2163	EI	8,0	61	2,34		
PEFC	2546	2173	EI	7,5	65	2,49		
PEFC	2547	2172	EI	8,8	62	2,66		
PEFC	2548	2170	EI	6,0	71	2,38		
PEFC	2549	2171	EI	6,0	53	1,32		
PEFC	2550	1076	EI	6,1	58	1,61		
PEFC	2551	6951	EI	4,0	70	1,54		
PEFC	2552	6948	EI	7,6	54	1,74		
PEFC	2553	1700	EI	6,0	60	1,70		
PEFC	2554	2168	EI	7,5	63	2,34		
PEFC	2555	2169	EI	8,0	59	2,19		
PEFC	2556	1704	EI	7,3	59	2,00		
PEFC	2557	1705	EI	6,3	63	1,96		
PEFC	2558	1703	EI	8,2	61	2,40		
PEFC	2559	3478	EI	6,8	69	2,54		
PEFC	2560	3474	EI	7,5	72	3,05		
PEFC	2561	3476	EI	5,3	63	1,65		
PEFC	2562	3477	EI	4,8	67	1,69		

**Gebotsliste zur Submission 341 - Eichenwert- und Stammholzsubmission
Schlüchtern**

am 11.03.2025 08:00 Uhr



E

Lagerplatz: 26 - Mühlwiese

Zerti- fiziert	Sub-Los Nr.	Holz- Nr.	Holz- art	Länge	DoR	Menge Fm o.R.	Gebot €/Verkaufseinheit	Anmerkung
PEFC	2563	3475	EI	5,7	72	2,32		
PEFC	2564	3473	EI	7,5	70	2,89		
PEFC	2565	3470	EI	9,2	73	3,85		
PEFC	2566	8140	EI	8,5	53	1,88		
PEFC	2567	8153	EI	6,0	51	1,23		
PEFC	2568	8149	EI	7,2	68	2,61		
PEFC	2569	8152	EI	7,8	49	1,47		
PEFC	2570	8133	EI	4,5	51	0,92		
PEFC	2571	8150	EI	10,3	62	3,11		
PEFC	2572	8154	EI	8,1	60	2,29		
PEFC	2573	8132	EI	4,9	45	0,78		
PEFC	2574	8156	EI	4,9	60	1,39		
PEFC	2575	8157	EI	5,4	54	1,24		
PEFC	2576	1072	EI	6,3	49	1,19		
PEFC	2577	1065	EI	6,4	46	1,06		
PEFC	2578	3495	EI	5,4	57	1,38		
PEFC	2579	304	EI	9,2	47	1,60		
PEFC	2580	3471	EI	6,0	67	2,12		
PEFC	2581	3496	EI	6,6	54	1,51		
PEFC	2582	3480	EI	7,5	66	2,57		
PEFC	2583	1078	EI	6,9	70	2,66		

**Gebotsliste zur Submission 341 - Eichenwert- und Stammholzsubmission
Schlüchtern**

am 11.03.2025 08:00 Uhr



E

Lagerplatz: 26 - Mühlwiese

Zerti- fiziert	Sub-Los Nr.	Holz- Nr.	Holz- art	Länge	DoR	Menge Fm o.R.	Gebot €/Verkaufseinheit	Anmerkung
PEFC	2584	3479	EI	6,2	77	2,89		
PEFC	2585	1064	EI	6,3	52	1,34		
PEFC	2586	2732	EI	6,9	58	1,82		
PEFC	2587	1071	EI	7,7	51	1,57		
PEFC	2588	1069	EI	9,3	50	1,83		
PEFC	2589	1084	EI	5,0	50	0,98		
PEFC	2590	1081	EI	5,1	49	0,96		
PEFC	2591	1083	EI	4,2	61	1,23		
PEFC	2592	1063	EI	4,7	43	0,68		
PEFC	2593	1082	EI	5,0	49	0,94		
PEFC	2594	1085	EI	9,5	68	3,45		
PEFC	2595	1080	EI	10,0	58	2,64		
PEFC	2596	1079	EI	7,4	58	1,96		
PEFC	2597	2575	EI	7,4	75	3,27		
PEFC	2598	2567	EI	7,4	59	2,02		
PEFC	2599	2565	EI	6,8	72	2,77		
PEFC	2600	2574	EI	7,0	70	2,69		
PEFC	2601	2572	EI	8,2	65	2,72		
PEFC	2602	2566	EI	5,4	61	1,58		
PEFC	2603	2573	EI	3,7	65	1,23		
PEFC	2604	2571	EI	4,6	65	1,53		

**Gebotsliste zur Submission 341 - Eichenwert- und Stammholzsubmission
Schlüchtern**

am 11.03.2025 08:00 Uhr



E

Lagerplatz: 26 - Mühlwiese

Zerti- fiziert	Sub-Los Nr.	Holz- Nr.	Holz- art	Länge	DoR	Menge Fm o.R.	Gebot €/Verkaufseinheit	Anmerkung
PEFC	2605	2570	EI	5,0	62	1,51		
PEFC	2606	27746	EI	5,2	80	2,61		
PEFC	2607	27742	EI	5,5	55	1,31		
PEFC	2608	27740	EI	5,3	58	1,40		
PEFC	2609	27739	EI	6,0	64	1,93		
PEFC	2610	4138	EI	6,2	70	2,39		
PEFC	2611	4137	EI	6,0	53	1,32		
PEFC	2612	27743	EI	5,4	54	1,24		
PEFC	2613	4858	EI	6,0	53	1,32		
PEFC	2614	4856	EI	5,8	75	2,56		
PEFC	2615	4867	EI	7,0	52	1,49		
PEFC	2616	4846	EI	6,0	62	1,81		
PEFC	2617	2731	EI	8,2	69	3,07		
PEFC	2618	2721	EI	7,3	69	2,73		
PEFC	2619	2722	EI	8,2	62	2,48		
PEFC	2620	5892	EI	6,5	70	2,50		
PEFC	2621	58548	EI	8,0	70	3,08		
PEFC	2622	5891	EI	6,5	78	3,11		
PEFC	2623	1839	EI	6,8	46	1,13		
PEFC	2624	1827	EI	8,1	54	1,86		
PEFC	2625	1846	EI	7,3	63	2,28		

**Gebotsliste zur Submission 341 - Eichenwert- und Stammholzsubmission
Schlüchtern**

am 11.03.2025 08:00 Uhr



E

Lagerplatz: 26 - Mühlwiese

Zerti- fiziert	Sub-Los Nr.	Holz- Nr.	Holz- art	Länge	DoR	Menge Fm o.R.	Gebot €/Verkaufseinheit	Anmerkung
PEFC	2626	3321	EI	10,0	62	3,02		
PEFC	2627	3291	EI	6,5	53	1,43		
PEFC	2628	3290	EI	6,0	74	2,58		
PEFC	2629	3322	EI	6,2	72	2,52		
PEFC	2630	3292	EI	6,0	59	1,64		
PEFC	2631	3323	EI	6,0	66	2,05		
PEFC	2632	3325	EI	4,5	73	1,88		
PEFC	2633	1828	EI	5,2	62	1,57		
PEFC	2634	1844	EI	5,4	60	1,53		
PEFC	2635	1831	EI	6,2	64	1,99		
PEFC	2636	1843	EI	5,3	55	1,26		
PEFC	2637	1830	EI	6,0	61	1,75		
PEFC	2638	1836	EI	5,1	55	1,21		
PEFC	2639	5893	EI	5,0	83	2,71		
PEFC	2640	58546	EI	5,5	63	1,71		
PEFC	2641	58545	EI	5,0	71	1,98		
PEFC	2642	5890	EI	4,1	74	1,76		
PEFC	2643	58547	EI	4,0	70	1,54		
PEFC	2644	58544	EI	3,8	63	1,18		
PEFC	2645	4868	EI	11,4	57	2,91		
PEFC	2646	27745	EI	7,6	60	2,15		

**Gebotsliste zur Submission 341 - Eichenwert- und Stammholzsubmission
Schlüchtern**

am 11.03.2025 08:00 Uhr




E

Lagerplatz: 26 - Mühlwiese

Zerti- fiziert	Sub-Los Nr.	Holz- Nr.	Holz- art	Länge	DoR	Menge Fm o.R.	Gebot €/Verkaufseinheit	Anmerkung
PEFC	2647	27741	EI	8,5	59	2,32		
PEFC	2648	27738	EI	4,2	68	1,53		
PEFC	2649	27744	EI	4,0	61	1,17		
PEFC	2650	4587	EI	3,6	50	0,71		
PEFC	2651	4589	EI	3,5	50	0,69		
PEFC	2652	4586	EI	3,3	45	0,52		
PEFC	2653	4584	EI	3,1	46	0,52		
PEFC	2654	4588	EI	6,0	49	1,13		
PEFC	2655	1832	EI	4,8	55	1,14		
PEFC	2656	1817	EI	8,7	49	1,64		
PEFC	2657	1833	EI	4,8	57	1,22		
PEFC	2658	1842	EI	4,9	66	1,68		
PEFC	2659	1825	EI	5,9	77	2,75		
PEFC	2660	1820	EI	4,5	68	1,63		
PEFC	2661	1841	EI	4,0	65	1,33		
PEFC	2662	1824	EI	4,1	70	1,58		
PEFC	2663	1819	EI	3,2	90	2,04		
PEFC	2664	1815	EI	3,3	69	1,23		
PEFC	2665	1818	EI	4,5	70	1,73		
PEFC	2666	1821	EI	4,4	47	0,76		
PEFC	2667	2727	EI	4,8	78	2,29		

**Gebotsliste zur Submission 341 - Eichenwert- und Stammholzsubmission
Schlüchtern**

am 11.03.2025 08:00 Uhr



E

Lagerplatz: 26 - Mühlwiese

Zerti- fiziert	Sub-Los Nr.	Holz- Nr.	Holz- art	Länge	DoR	Menge Fm o.R.	Gebot €/Verkaufseinheit	Anmerkung
PEFC	2668	2728	EI	4,6	87	2,73		
PEFC	2669	2726	EI	4,7	63	1,47		
PEFC	2670	2734	EI	3,0	86	1,74		
PEFC	2671	1823	EI	2,2	47	0,38		
PEFC	2672	1822	EI	7,7	43	1,12		
PEFC	2673	2723	EI	5,4	66	1,85		
PEFC	2674	2724	EI	6,4	67	2,26		
PEFC	2675	301	EI	9,1	62	2,75		
PEFC	2676	305	EI	8,1	58	2,14		
PEFC	2677	302	EI	7,9	63	2,46		
PEFC	2678	303	EI	6,7	52	1,42		
PEFC	2679	349	EI	5,1	55	1,21		
PEFC	2680	346	EI	5,0	54	1,15		
PEFC	2681	8155	EI	3,7	61	1,08		
PEFC	2682	8158	EI	3,3	57	0,84		
PEFC	2683	8159	EI	4,0	60	1,13		
PEFC	2684	8151	EI	3,7	56	0,91		
PEFC	2685	8134	EI	3,3	50	0,65		
PEFC	2686	299	EI	5,2	52	1,10		
PEFC	2687	295	EI	6,6	44	1,00		
PEFC	2688	348	EI	6,3	64	2,03		

**Gebotsliste zur Submission 341 - Eichenwert- und Stammholzsubmission
Schlüchtern**

am 11.03.2025 08:00 Uhr



E

Lagerplatz: 26 - Mühlwiese

Zerti- fiziert	Sub-Los Nr.	Holz- Nr.	Holz- art	Länge	DoR	Menge Fm o.R.	Gebot €/Verkaufseinheit	Anmerkung
PEFC	2689	300	EI	6,0	45	0,95		
PEFC	2690	8148	EI	5,9	61	1,72		
PEFC	2691	8146	EI	5,8	59	1,59		
PEFC	2692	8145	EI	5,7	63	1,78		
PEFC	2693	8142	EI	4,2	53	0,93		
PEFC	2694	8144	EI	4,4	54	1,01		
PEFC	2695	8147	EI	5,2	54	1,19		
PEFC	2696	8139	EI	7,5	54	1,72		
PEFC	2697	8138	EI	6,3	62	1,90		
PEFC	2698	8141	EI	4,5	70	1,73		
PEFC	2699	8137	EI	3,7	50	0,73		
PEFC	2700	8136	EI	5,4	61	1,58		
PEFC	2701	8143	EI	5,5	56	1,35		
PEFC	2703	8135	EI	4,7	66	1,61		
PEFC	2704	1701	EI	4,3	71	1,70		
PEFC	2705	1702	EI	5,0	68	1,82		
PEFC	2706	2165	EI	5,2	64	1,67		
PEFC	2707	6947	EI	8,4	60	2,38		
PEFC	2708	1074	EI	6,0	54	1,37		
PEFC	2709	1075	EI	5,5	56	1,35		
PEFC	2710	1073	EI	6,6	43	0,96		

**Gebotsliste zur Submission 341 - Eichenwert- und Stammholzsubmission
Schlüchtern**

am 11.03.2025 08:00 Uhr



E

Lagerplatz: 26 - Mühlwiese

Zerti- fiziert	Sub-Los Nr.	Holz- Nr.	Holz- art	Länge	DoR	Menge Fm o.R.	Gebot €/Verkaufseinheit	Anmerkung
PEFC	2711	1066	EI	4,0	54	0,92		
PEFC	2712	1076	EI	6,1	57	1,56		
PEFC	2713	1070	EI	7,2	45	1,15		
PEFC	2714	6949	EI	5,1	59	1,39		
PEFC	2715	1077	EI	7,4	46	1,23		
PEFC	2716	1068	EI	6,9	52	1,47		

**Gebotsliste zur Submission 341 - Eichenwert- und Stammholzsubmission
Schlüchtern**

am 11.03.2025 08:00 Uhr




E

Lagerplatz: 27 - Alsberg

Zerti- fiziert	Sub-Los Nr.	Holz- Nr.	Holz- art	Länge	DoR	Menge Fm o.R.	Gebot €/Verkaufseinheit	Anmerkung
PEFC	2359	4780	EI	4,2	53	0,93		
PEFC	2360	1978	EI	4,4	66	1,51		
PEFC	2361	4765	EI	4,0	59	1,09		
PEFC	2362	4763	EI	3,8	72	1,55		
PEFC	2363	4762	EI	5,8	58	1,53		
PEFC	2364	1973	EI	6,0	69	2,24		
PEFC	2365	4766	EI	6,2	66	2,12		
PEFC	2366	1974	EI	6,0	61	1,75		
PEFC	2367	1972	EI	4,1	65	1,36		
PEFC	2368	1975	EI	4,1	57	1,05		
PEFC	2369	1971	EI	4,4	69	1,65		
PEFC	2370	1977	EI	5,0	51	1,02		
PEFC	2371	1976	EI	5,0	60	1,41		
PEFC	2372	1970	EI	4,4	72	1,79		
PEFC	2373	4739	EI	4,7	62	1,42		
PEFC	2374	4745	EI	4,0	54	0,92		
PEFC	2375	4738	EI	3,0	66	1,03		
PEFC	2376	4746	EI	5,0	46	0,83		
PEFC	2377	4736	EI	5,5	64	1,77		
PEFC	2378	4737	EI	5,7	66	1,95		
PEFC	2379	4741	EI	6,0	54	1,37		

**Gebotsliste zur Submission 341 - Eichenwert- und Stammholzsubmission
Schlüchtern**

am 11.03.2025 08:00 Uhr




E

Lagerplatz: 27 - Alsberg

Zerti- fiziert	Sub-Los Nr.	Holz- Nr.	Holz- art	Länge	DoR	Menge Fm o.R.	Gebot €/Verkaufseinheit	Anmerkung
PEFC	2380	4747	EI	5,4	45	0,86		
PEFC	2381	7708	EI	4,2	48	0,76		
PEFC	2382	4769	EI	3,7	73	1,55		
PEFC	2383	8961	EI	3,2	61	0,94		
PEFC	2384	7709	EI	3,8	46	0,63		
PEFC	2385	8962	EI	3,7	70	1,42		
PEFC	2386	7956	EI	4,3	48	0,78		
PEFC	2387	8963	EI	3,5	54	0,80		
PEFC	2388	7965	EI	4,6	41	0,61		
PEFC	2389	7957	EI	5,3	56	1,31		
PEFC	2390	4774	EI	4,3	63	1,34		
PEFC	2391	7963	EI	3,2	53	0,71		
PEFC	2392	4771	EI	3,3	65	1,10		
PEFC	2393	1829	EI	2,2	57	0,56		
PEFC	2394	7960	EI	2,4	48	0,43		
PEFC	2395	7707	EI	2,7	39	0,32		
PEFC	2396	7964	EI	2,3	47	0,40		
PEFC	2397	1845	EI	3,3	62	1,00		
PEFC	2398	1992	EI	4,0	61	1,17		
PEFC	2399	1989	EI	4,4	64	1,42		
PEFC	2400	1994	EI	4,6	65	1,53		

**Gebotsliste zur Submission 341 - Eichenwert- und Stammholzsubmission
Schlüchtern**

am 11.03.2025 08:00 Uhr



E

Lagerplatz: 27 - Alsberg

Zerti- fiziert	Sub-Los Nr.	Holz- Nr.	Holz- art	Länge	DoR	Menge Fm o.R.	Gebot €/Verkaufseinheit	Anmerkung
PEFC	2401	1993	EI	5,0	71	1,98		
PEFC	2402	1990	EI	4,2	52	0,89		
PEFC	2403	1991	EI	4,0	74	1,72		
PEFC	2404	1816	EI	3,6	55	0,86		
PEFC	2405	1832	EI	4,0	58	1,06		
PEFC	2406	1830	EI	3,8	64	1,22		
PEFC	2407	1817	EI	3,0	56	0,74		
PEFC	2408	1818	EI	2,8	60	0,79		
PEFC	2409	1835	EI	2,7	65	0,90		
PEFC	2410	1836	EI	3,0	51	0,61		
PEFC	2411	1809	EI	3,0	56	0,74		
PEFC	2412	1815	EI	3,6	50	0,71		
PEFC	2413	1831	EI	4,3	60	1,22		
PEFC	2414	1821	EI	5,8	50	1,14		
PEFC	2415	1834	EI	5,4	54	1,24		
PEFC	2416	1819	EI	5,0	48	0,90		
PEFC	2417	1751	EI	4,8	51	0,98		
PEFC	2418	1755	EI	3,1	60	0,88		
PEFC	2419	1760	EI	4,3	57	1,10		
PEFC	2420	1765	EI	2,7	49	0,51		
PEFC	2421	1754	EI	2,4	47	0,42		

**Gebotsliste zur Submission 341 - Eichenwert- und Stammholzsubmission
Schlüchtern**

am 11.03.2025 08:00 Uhr



E

Lagerplatz: 27 - Alsberg

Zerti- fiziert	Sub-Los Nr.	Holz- Nr.	Holz- art	Länge	DoR	Menge Fm o.R.	Gebot €/Verkaufseinheit	Anmerkung
PEFC	2422	1753	EI	2,5	49	0,47		
PEFC	2423	1828	EI	4,0	52	0,85		
PEFC	2424	1825	EI	5,3	61	1,55		
PEFC	2425	1820	EI	4,4	48	0,80		
PEFC	2426	1822	EI	4,2	52	0,89		
PEFC	2427	1823	EI	3,3	52	0,70		
PEFC	2428	1826	EI	2,8	65	0,93		
PEFC	2429	1824	EI	3,0	63	0,94		
PEFC	2430	1724	EI	3,3	69	1,23		
PEFC	2431	1766	EI	5,5	54	1,26		
PEFC	2432	1757	EI	5,2	64	1,67		
PEFC	2433	1749	EI	4,5	67	1,59		
PEFC	2434	1756	EI	4,3	65	1,43		
PEFC	2435	1761	EI	5,6	61	1,64		
PEFC	2436	1731	EI	5,6	66	1,92		
PEFC	2437	1750	EI	5,3	64	1,71		
PEFC	2438	1747	EI	5,8	61	1,70		
PEFC	2439	1752	EI	5,1	64	1,64		
PEFC	2440	1762	EI	4,4	45	0,70		
PEFC	2441	1758	EI	4,1	54	0,94		
PEFC	2442	1759	EI	4,3	54	0,98		

**Gebotsliste zur Submission 341 - Eichenwert- und Stammholzsubmission
Schlüchtern**

am 11.03.2025 08:00 Uhr



E

Lagerplatz: 27 - Alsberg

Zerti- fiziert	Sub-Los Nr.	Holz- Nr.	Holz- art	Länge	DoR	Menge Fm o.R.	Gebot €/Verkaufseinheit	Anmerkung
PEFC	2443	1763	EI	4,3	51	0,88		
PEFC	2444	1764	EI	4,1	59	1,12		
PEFC	2445	1746	EI	5,2	60	1,47		
PEFC	2446	1736	EI	5,0	59	1,37		
PEFC	2447	1737	EI	4,0	66	1,37		
PEFC	2448	1769	EI	3,5	46	0,58		
PEFC	2449	1739	EI	4,0	64	1,29		
PEFC	2450	1733	EI	4,1	60	1,16		
PEFC	2451	1748	EI	3,3	53	0,73		
PEFC	2452	1732	EI	4,3	62	1,30		
PEFC	2453	1734	EI	4,3	56	1,06		
PEFC	2454	1716	EI	3,2	54	0,73		
PEFC	2455	1741	EI	3,4	59	0,93		
PEFC	2456	1725	EI	2,8	67	0,99		
PEFC	2457	1745	EI	2,9	66	0,99		
PEFC	2458	1743	EI	2,8	64	0,90		
PEFC	2459	1744	EI	3,1	65	1,03		
PEFC	2460	1742	EI	3,6	57	0,92		
PEFC	2461	1813	EI	3,2	60	0,90		
PEFC	2462	1804	EI	3,0	47	0,52		
PEFC	2463	1793	EI	4,0	55	0,95		

**Gebotsliste zur Submission 341 - Eichenwert- und Stammholzsubmission
Schlüchtern**

am 11.03.2025 08:00 Uhr



E

Lagerplatz: 27 - Alsberg

Zerti- fiziert	Sub-Los Nr.	Holz- Nr.	Holz- art	Länge	DoR	Menge Fm o.R.	Gebot €/Verkaufseinheit	Anmerkung
PEFC	2464	1812	EI	3,4	47	0,59		
PEFC	2465	1800	EI	3,0	47	0,52		
PEFC	2466	1811	EI	3,6	55	0,86		
PEFC	2467	1802	EI	4,1	47	0,71		
PEFC	2468	1799	EI	2,9	54	0,66		
PEFC	2469	1795	EI	3,2	55	0,76		
PEFC	2470	1797	EI	2,9	55	0,69		
PEFC	2471	1801	EI	2,3	46	0,38		
PEFC	2472	1803	EI	3,0	45	0,48		
PEFC	2473	1794	EI	2,9	49	0,55		
PEFC	2474	1798	EI	3,4	51	0,69		
PEFC	2475	1791	EI	3,8	56	0,94		
PEFC	2476	1780	EI	3,8	61	1,11		
PEFC	2477	1792	EI	4,5	57	1,15		
PEFC	2478	1796	EI	4,7	53	1,04		
PEFC	2479	1829	EI	5,0	54	1,15		
PEFC	2480	1790	EI	3,8	67	1,34		
PEFC	2481	1810	EI	5,3	59	1,45		
PEFC	2482	1782	EI	4,0	53	0,88		
PEFC	2483	1814	EI	4,0	72	1,63		
PEFC	2484	1833	EI	5,4	47	0,94		

**Gebotsliste zur Submission 341 - Eichenwert- und Stammholzsubmission
Schlüchtern**

am 11.03.2025 08:00 Uhr




E

Lagerplatz: 27 - Alsberg

Zerti- fiziert	Sub-Los Nr.	Holz- Nr.	Holz- art	Länge	DoR	Menge Fm o.R.	Gebot €/Verkaufseinheit	Anmerkung
PEFC	2485	1827	EI	5,4	55	1,28		
PEFC	2486	1700	EI	4,5	51	0,92		
PEFC	2487	1779	EI	4,8	54	1,10		
PEFC	2488	1784	EI	4,6	61	1,34		
PEFC	2489	1783	EI	3,9	66	1,33		
PEFC	2490	1788	EI	4,3	61	1,26		
PEFC	2491	30704	EI	4,6	89	2,86		
PEFC	2492	30703	EI	3,4	86	1,97		
PEFC	2493	1789	EI	2,4	55	0,57		
PEFC	2494	2283	EI	4,5	76	2,04		
PEFC	2495	4162	EI	4,0	58	1,06		
PEFC	2496	2282	EI	5,3	76	2,40		
PEFC	2497	4163	EI	8,0	67	2,82		
PEFC	2498	4168	EI	4,8	56	1,18		
PEFC	2499	4164	EI	6,2	75	2,74		
PEFC	2500	4166	EI	5,8	57	1,48		
PEFC	2501	4167	EI	5,0	60	1,41		
PEFC	2502	4161	EI	6,0	47	1,04		
PEFC	2503	4165	EI	6,0	60	1,70		
PEFC	2504	1772	EI	5,1	68	1,85		
PEFC	2505	1768	EI	4,1	57	1,05		

**Gebotsliste zur Submission 341 - Eichenwert- und Stammholzsubmission
Schlüchtern**

am 11.03.2025 08:00 Uhr



E

Lagerplatz: 27 - Alsberg

Zerti- fiziert	Sub-Los Nr.	Holz- Nr.	Holz- art	Länge	DoR	Menge Fm o.R.	Gebot €/Verkaufseinheit	Anmerkung
PEFC	2506	1719	EI	3,0	72	1,22		
PEFC	2507	1720	EI	4,0	59	1,09		
PEFC	2508	1718	EI	3,7	75	1,63		
PEFC	2509	1767	EI	3,6	62	1,09		
PEFC	2510	1717	EI	3,1	63	0,97		
PEFC	2511	1774	EI	3,3	60	0,93		
PEFC	2512	1773	EI	4,3	60	1,22		
PEFC	2513	1771	EI	3,6	58	0,95		
PEFC	2514	5358	EI	3,6	58	0,95		
PEFC	2515	5360	EI	3,0	65	1,00		
PEFC	2516	3874	EI	4,0	85	2,27		
PEFC	2517	1838	EI	3,8	62	1,15		
PEFC	2518	3875	EI	6,0	57	1,53		
PEFC	2519	3876	EI	5,4	68	1,96		
PEFC	2520	5357	EI	5,4	64	1,74		
PEFC	2521	899	EI	4,8	51	0,98		
PEFC	2522	893	EI	3,8	58	1,00		
PEFC	2523	902	EI	4,3	46	0,71		
PEFC	2524	903	EI	4,0	49	0,75		
PEFC	2525	891	EI	5,0	53	1,10		
PEFC	2526	877	EI	4,0	64	1,29		

**Gebotsliste zur Submission 341 - Eichenwert- und Stammholzsubmission
Schlüchtern**

am 11.03.2025 08:00 Uhr



E

Lagerplatz: 27 - Alsberg

Zerti- fiziert	Sub-Los Nr.	Holz- Nr.	Holz- art	Länge	DoR	Menge Fm o.R.	Gebot €/Verkaufseinheit	Anmerkung
PEFC	2527	887	EI	5,0	45	0,80		
PEFC	2528	882	EI	5,0	46	0,83		
PEFC	2529	879	EI	5,5	45	0,87		
PEFC	2530	886	EI	6,1	52	1,30		
PEFC	2531	888	EI	4,5	52	0,96		
PEFC	2532	878	EI	3,5	59	0,96		
PEFC	2533	876	EI	3,5	61	1,02		
PEFC	2534	1735	EI	5,8	64	1,87		
PEFC	2535	1776	EI	4,4	85	2,50		
PEFC	2536	1740	EI	5,6	80	2,81		
PEFC	2537	1738	EI	5,1	66	1,74		
PEFC	2538	1838	EI	6,6	70	2,54		
PEFC	2539	1826	EI	2,7	57	0,69		
PEFC	2540	1840	EI	3,7	44	0,56		
PEFC	2541	1837	EI	4,1	55	0,97		

Firmenstempel

 Rechtsverbindliche Unterschrift